

COPARMEX Durango: Falta

Desde Coparmex Durango de distribución de Grupo M reconocida por su trayectoria de febrero, la agencia ul restricciones por parte de

Esta situación impacta dire miles de familias durangu negocios que dependen de que a su vez sustenta a alrededor de 10,000 familias. La interrupción en la cadena de abasto, incluso si es temporal, genera desafíos significativos para el canal tradicional, un motor económico esencial en las colonias y comunidades de nuestro estado.

COPARMEX Durango enfatiza la importancia de que los procesos de inspección y clausura por parte de la autoridad municipal se realicen con estricto apego a derecho, garantizando certeza jurídica y debido proceso. Reconocemos plenamente la necesidad de cumplir con la normativa vigente, pero la incertidumbre jurídica y una prolongada inactividad no benefician ni al desarrollo económico ni al clima de inversión en nuestro estado.

Por ello, hacemos un atento llamado a las autoridades municipales para que se evalúe con celeridad la situación y se busquen vías que permitan la pronta regularización y reactivación de las actividades de la agencia. COPARMEX Durango se mantendrá atento al desarrollo de este caso, privilegiando siempre el diálogo institucional y el respeto al estado de derecho, y reitera su disposición a colaborar activamente en la búsqueda de soluciones constructivas que armonicen el cumplimiento normativo con la estabilidad económica, protegiendo así el empleo y el bienestar de las familias duranguenses.

Atentamente

Lic. Francisco Esparza Martell

Presidente COPARMEX Durango.

Esta situación impacta directamente a un vasto número de pequeños comercios y pone en riesgo el sustento de miles de familias duranguenses. Estamos hablando de una red de aproximadamente 2,500 micro y pequeños negocios que dependen de este centro de distribución para mantener su inventario y su operatividad diaria, lo que a su vez sustenta a alrededor de 10,000 familias. **La interrupción en la cadena de suministro, incluso si es temporal, genera desafíos significativos para el canal tradicional, un motor económico esencial en las colonias y comunidades de nuestro estado.**



“Si hay empresarios del sector ganadero, del sector agrícola, que alguien les pida como extorsión, nomás que me digan y *yo lo arreglo para eso soy el gobernador*, porque ahora resulta que todo mundo se siente “malandro” y no va a pasar y no vamos a dejar que pase en la Laguna. A los que se crean malandros y a los que son, que no se meten con Gómez Palacio ni en Durango, que se vayan a hacer sus cosas, a otro lado, yo les he demostrado que tengo en la mano muy firme y que no me voy a detener”. Esteban Villegas

DESEMPEÑO ECONÓMICO DEL ESTADO DE DURANGO

PRINCIPALES INDICADORES A DICIEMBRE 2025

(Actualizado al 02/Mar/2026)



Cero Obra Pública


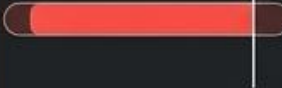




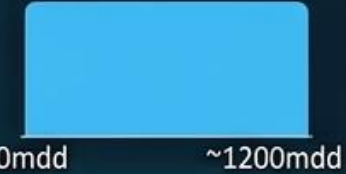









El principal obstáculo de Durango para capitalizar el nearshoring no es geográfico, es fiscal.

Los datos de cierre de 2025 muestran una desproporción alarmante en la asignación de recursos.

De cada \$100 pesos que gastó el gobierno en noviembre, \$52.70 se destinaron a Deuda Pública, mientras que solo \$0.57 centavos se dirigieron a Inversión Pública.

Esta relación de 92 a 1 explica el desplome de la infraestructura física del estado.

TABLA 1. DIVERGENCIA REGIONAL: DURANGO FRENTE A SUS PARES DEL NORTE (CIERRE 2025)

Indicador Estratégico	DURANGO	CHIHUAHUA (BENCHMARK)	COAHUILA (BENCHMARK)	IMPLICACIÓN PARA DURANGO
 <p>Crecimiento Económico (ITAEE)</p>	<p>-3.6%</p> 	<p>+2.1%</p>  <p>— Promedio regional</p>	<p>+1.5%</p> 	<p>Recesión estatal vs. expansión regional.</p>
 <p>Inversión Extranjera Directa</p>	<p>-64.4 mdd</p> 	<p>~1,065 mdd</p>  <p>0mdd ~1200mdd</p>	<p>~850 mdd</p>  <p>0mdd ~1200mdd</p>	<p>Desinversión y fuga de capitales operativos.</p>
 <p>Valor Construcción (ENEC)</p>	<p>-40.1%</p> 	 <p>Positivo / Estable</p>	 <p>Positivo / Estable</p>	<p>Parálisis en la creación de naves industriales.</p>
 <p>Pobreza Multidimensional</p>	<p>27.9%</p> 	<p>~23.5%</p> 	<p>~18.2%</p> 	<p>Rezago en el desarrollo de capital humano.</p>

La Desconexión Geopolítica: El Contraste de las Inversiones Chinas

A la vulnerabilidad interna y regional se suma una preocupante desconexión con la Realpolitik internacional. Recientemente, el gobierno estatal ha publicitado el acercamiento con "inversionistas chinos" para reactivar promesas de capital asiático. Esta postura representa una doble contradicción...

Estados Unidos, bajo la actual doctrina comercial, está construyendo una "Fortaleza Norteamericana" donde la membresía exige alineación geopolítica total. La amenaza de imponer aranceles del 100% a Canadá si firma tratados con China es la prueba de que el T-MEC es hoy un pacto de exclusión.

Primera contradicción:


Coquetear con capital chino mientras el 84% de las exportaciones no petroleras de México dependen del mercado estadounidense es un lujo diplomático que el país no puede permitirse.

Segunda contradicción:

Durante 2025, el gobierno local y la fiscalía estatal implementaron la "Operación Limpieza" para erradicar inversiones ilícitas asiáticas, alineándose de facto con las presiones de Washington. Retomar la narrativa de atraer capital chino en la antesala de la revisión del T-MEC en 2026 envía señales mixtas al mercado y a los socios comerciales.

Empresas asiáticas regresan a Durango para invertir en minería, vidrio y desarrollo de parques industriales

Delegación empresarial ya había visitado el estado hace dos años durante el primer informe del gobernador Esteban Villegas Villarreal, acompañando al embajador de China en México.



Principales Indicadores Económicos al mes de diciembre 2025

Desempeño del Estado de Durango

(Último dato actualizado)

NOMBRE DEL INDICADOR	FUENTE	PERIODO	NIVEL / REGISTRO	UNIDAD DE MEDIDA
Inversión Extranjera Directa	RNIE de SE	IIIT-2025	-64.4	millones de dólares (mdd)
Trabajadores Asegurados	IMSS	dic-25	702 (-4,099)	Número de trabajadores
	IMSS	ene-26	2,590 (+1,887)	Número de trabajadores
Deuda Pública Total	CEFP y SHCP	IIIT-2025	11,010 mdp (+351.1 mdp)	Millones de pesos (mdp)
Obligaciones a corto plazo (Déficit Público)	CEFP	IIIT-2025	529.5 mdp	mdp al trimestre
Tasa de Informalidad Laboral (ENOE)	INEGI	IVT-2025	54.4%	Porcentaje de la PEA ocupada
Tasa de Condiciones Críticas de Ocupación (ENOE)	INEGI	IIIT-2025	34.0%	Porcentaje de la PEA ocupada
Variación de los Indicadores de Empresas Constructoras (ENEC)	INEGI	dic-25	-40.1%	Valor de Producción
			-5.4%	Personal Ocupado (Porcentaje de la PEA)
			-1.9%	Horas trabajadas
Indicador Mensual de la Actividad Industrial (IMAIEF)	INEGI	jun-25	-4.6%	Porcentaje mensual
			-17.2%	Porcentaje anual
		jul-25	-5.6%	Porcentaje mensual
			-17.0%	Porcentaje anual
		ago-25	0.0%	Porcentaje mensual
			-13.6%	Porcentaje anual
		sep-25	-3.0%	Porcentaje mensual
			-10.5%	Porcentaje anual
Indicador Trimestral de la Actividad Económica Estatal (ITAEE)	INEGI	IIIT-2025	-3.6%	Variación total indicador
			-10.5%	Variación anual actividades secundarias
Crecimiento Económico Estatal (PIBE)	INEGI	IIIT-2025	-3.6%	Variación Porcentual Anual
Pobreza Multidimensional en Durango	INEGI/CONEVAL	2018-2024	27.9%	Variación porcentual a la fecha
Pobreza Extrema	INEGI/CONEVAL	2018-2024	4.3%	Variación Porcentual a la fecha